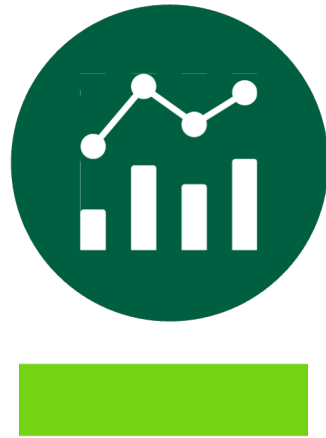


CD



**Аналитика**

*Совершенствуйте дистанционное обучение на основании цифр и фактов*

# CDO GLOBAL

российский разработчик Ed-Tech для всех типов образовательных организаций

250+



успешных ежегодных проектов в области образования



«... огромные молодцы! Все замечательно! Будем работать и дальше»



«... выражаем благодарность Вашей команде за оперативность и взятые на себя обязательства!»

> 10%

всех университетов России используют наши решения

> 20




партнеров по всей России



включены в реестр Министерства цифрового развития, связи и массовых коммуникаций РФ



имеем лицензию ФСБ России на осуществление разработки, производства, распространения шифровальных (криптографических) средств



наши продукты имеют награды в IT-конкурсах

# Что дает подключение сервиса **CDO.Аналитика**?




01



Оперативное получение отчетов об активности преподавателей и обучающихся в системе

02



Возможность регулярного и объективного контроля за ходом образовательного процесса

03



Объективную картину использования системы в рамках организации дистанционного обучения

# Как работает сервис?



Вы **выбираете** интересующие показатели, а **CDO.Аналитика** анализирует данные системы и строит отчет

The screenshot displays the 'Аналитика и отчеты' (Analytics and Reports) section of the CDO system. On the left is a navigation sidebar with icons for 'Личный кабинет', 'Домашняя страница', 'Календарь', 'Личные файлы', 'Банк контента', 'Успеваемость', 'Библиотека материалов', and 'Аналитика и отчеты'. The main content area features a search bar, notification bell, and user profile 'Преподаватель курса'. Below this is a 'Дата отчета' (Report Date) section with a calendar for February 2022, showing the selected range from 2022-02-08 to 2022-02-15. To the right are two columns: 'Все колонки' (All Columns) and 'Выбранные колонки' (Selected Columns). The 'Все колонки' column lists several metrics with right-pointing arrows, including 'Количество обучающихся, все...', 'Количество обучающихся, вхо...', 'Среднее время посещения си...', 'Количество активных препод...', 'Количество активных админи...', and 'Количество активных админи...'. The 'Выбранные колонки' column is currently empty.

# Все отчеты собираются сервисом онлайн и всегда доступны для выгрузки



Количество преподавателей	Количество преподавателей входивших	Среднее время посещения преподавателем	Количество обучающихся	Количество обучающихся входивших	Среднее время посещения обучающимся
66	6	00:19:11	785	28	00:11:43
563			2547	15	00:08:51
10			45		
258	11	00:29:26	2855	157	00:15:58
340	9	00:06:36	2923	110	00:05:38

Дата отчета  
2022-03-01 — 2022-03-31

СФОРМИРОВАТЬ ОТЧЕТ

## Все колонки

- Среднее время посещения пр... →
- Ф.И. Преподавателя →
- Количество обучающихся, зач... →
- Количество обучающихся, зач... →
- Время последнего доступа об... →
- Продолжительность посещен... →
- Наименование посещенных з... →

## Выбранные колонки

- ↑ ↓ Продолжительность ... ×
- ↑ ↓ Среднее время посе... ×
- ↑ ↓ Количество непрове... ×
- ↑ ↓ Время последней заг... ×
- ↑ ↓ Наименование курсо... ×

Имя файла ?

Продолжительность посещения Системы преподавателем на указанную дату

Среднее время посещения обучающимся в классе/учебной группе

Количество непроверенных заданий

Время последней загрузки ответов на задания в курс

Наименование курсов, на которые в отчетный период обучающимся загружены ответы на задания

# CD



# Аналитика

*Совершенствуйте дистанционное обучение на основании цифр и фактов*



+7 (495) 777-37-93



[cdo-global.ru](http://cdo-global.ru)



[info@cdo-global.ru](mailto:info@cdo-global.ru)



г. Москва, ул. Новый Арбат, д.11